

Título:
CRA 1ª, 2ª e 3ª Séries da 185ª Emissão Nativa

Data de Emissão:
08/08/2022

Data de Vencimento:
30/12/2026

Data dos Eventos de Amortização e Juros:
30/12/2022-Juros 30/06/2025-Juros
30/06/2023-Juros 30/12/2025-Juros
29/12/2023-Juros 30/06/2026-Juros
28/06/2024-Juros 30/12/2026-Juros e Amortização
30/12/2024 Juros

Taxa:
Série 1 - CDI + 5% a.a.
Série 2 - CDI + 7% a.a.
Série 3 - Taxa Pré 1% a.a.

Valor Nominal:
R\$ 120.000.000,00

Garantias:
R\$ 145.000.000,00

Séries e Classes:
Série Sênior – 75%
Série Mezanino – 10%
Série Subordinada Júnior – 15%

Agente Fiduciário:
OLIVEIRA TRUST

Custodiante:
VÓRTX

Auditor:
KPMG

Escriturador:
VÓRTX

Consultoria:
ECO CONSULT

INFORMAÇÕES DA CARTEIRA

Total de recebíveis vinculados na Carteira:
R\$ 100.665.560,95

Valor total revolvido no mês de referência:
R\$ 28.007.207,41

Total de recebíveis vincendos:
R\$ 94.940.777,85

Valor total de recebimentos durante o mês de referência:
R\$ 262.312,66

Porcentagem de recebíveis quitados diretamente pela Cedente:
0,00%

Total de recebíveis vincendos:
R\$ 5.724.783,10

INFORMAÇÕES FINANCEIRAS

Caixa disponível para Revolvência:
R\$ 448.824,71

Caixa Fundo de Despesas:
R\$ 6.513,25

Caixa Fundo de Retenção:
R\$ 126,78

Total de Garantias:
R\$ 101.121.025,69

INFORMAÇÕES ESTOQUE

Valor máximo de estoque para o período :
R\$ 72.500.000,00

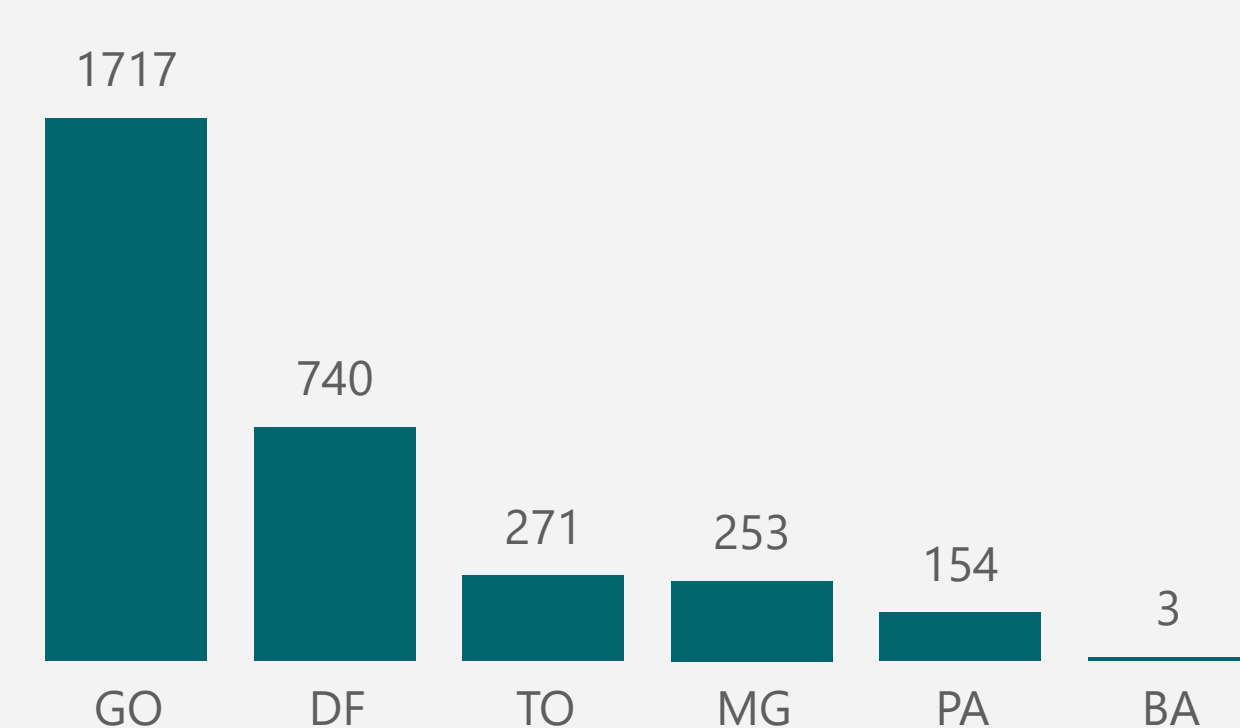
Status: Enquadrado

SALDO DEVEDOR CRA
Sênior=96.630.224,04
Mezanino=12.985.721,64
Subordinado=18.074.782,40

CRITÉRIO DE ELEGIBILIDADE DA CARTEIRA DE RECEBÍVEIS

DESCRIMINAÇÃO	QTD	VALOR	ADERÊNCIA AO TS
TOTAL DE SACADOS ELEGÍVEIS	2.446	R\$ 86.165.566,97	Aderente
TOTAL DE SACADOS NÃO ELEGÍVEIS	0	R\$ 0,00	Aderente
TOTAL DE SACADOS NOVOS 14.500.000,00	692	R\$ 14.499.993,98	Aderente
PARTES RELACIONADAS 8.700.000,00	97	R\$ 8.699.561,70	Aderente
PORCENTAGEM DE SUBSTITUIÇÃO 10%		R\$ 0,00	Aderente
CONCENTRAÇÃO MÁXIMA DE RECEBÍVEIS POR SACADO 4%		R\$ 5.800.000,00	Aderente
TOTAL DA CARTEIRA DE RECEBÍVEIS INDICADO NO TERMO DE SECURITIZAÇÃO		R\$ 145.000.000,00	Aderente

Concentração de Recebíveis/Região

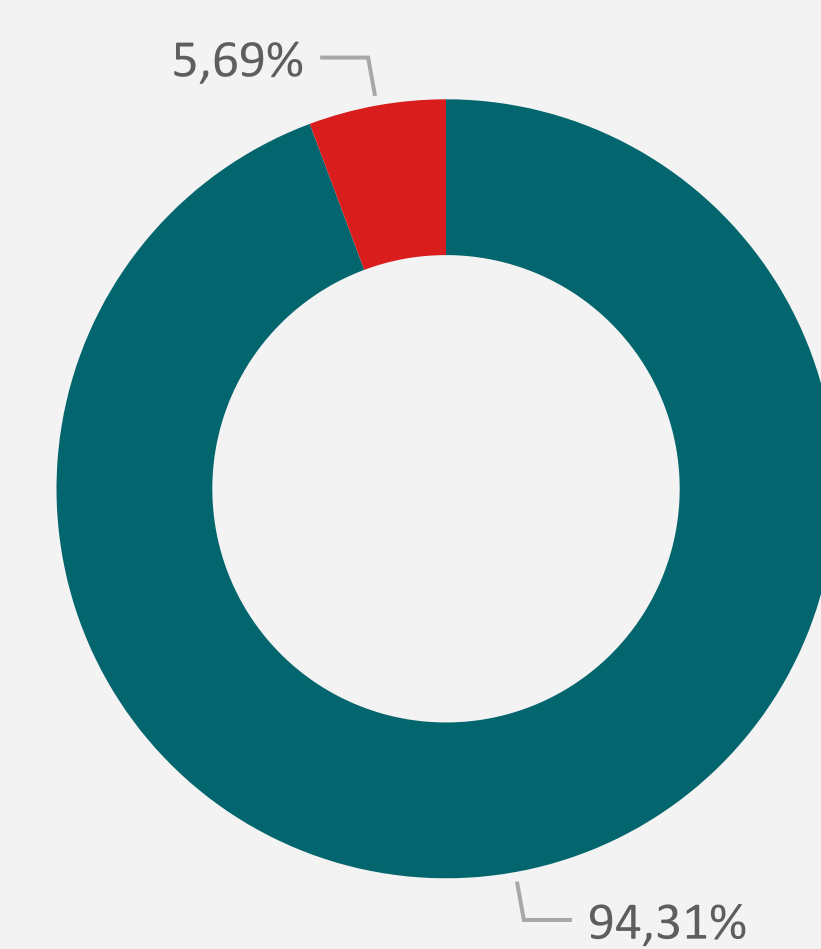


TOTAL DE RECEBÍVEIS VENCIDOS POR FAIXA DE ATRASO

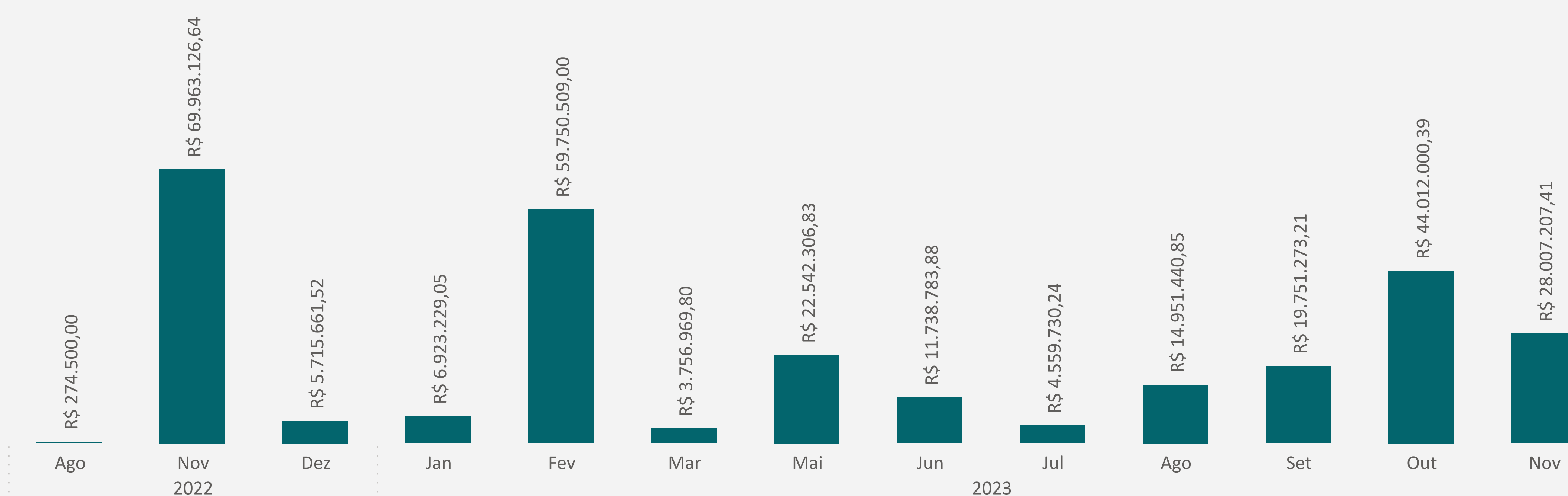
DIAS EM ATRASO	QTDE	VALOR
01 a 15 dias	301	R\$ 3.141.850,97
16 a 30 dias	211	R\$ 2.582.932,13
31 a 60 dias	0	R\$ 0,00
61 a 90 dias	0	R\$ 0,00
91 a 120 dias	0	R\$ 0,00
121 a 180 dias	0	R\$ 0,00
Acima 180 dias	0	R\$ 0,00

Posição de Recebíveis em Carteira

Recebíveis ● Vencendo ● Vencidos



Histórico de Aquisição de Recebíveis



Histórico de Adimplência da Carteira de Recebíveis

